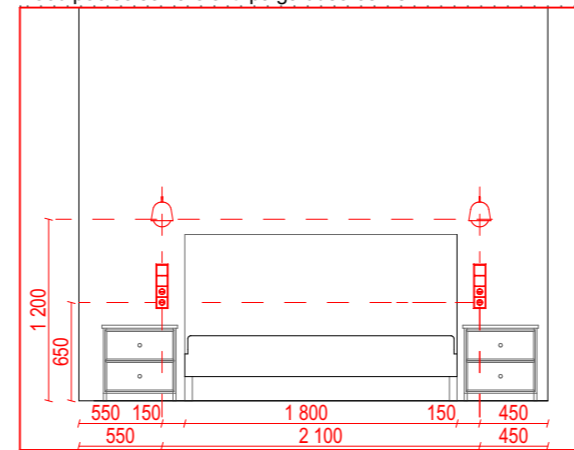
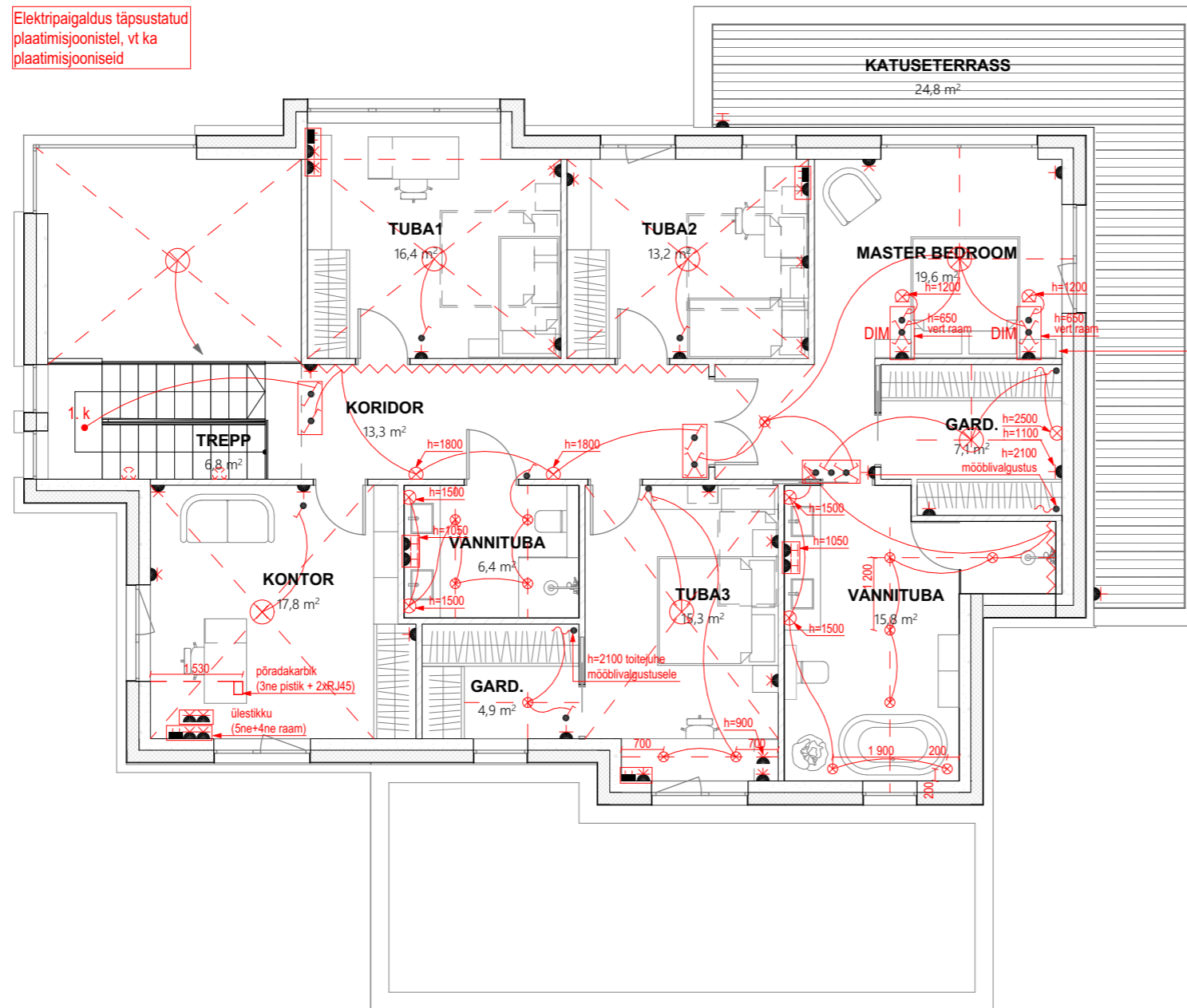


Voodipoolse seina elektripaigalduse eskiis






















Välisvalgustus ja -elekter täpsustada

Elektripaigaldus täpsustatud plaatimisjoonistel, vt ka plaatimisjooniseid



TINGMÄRGID:

-  Lihtüliti
-  Grupüliti
-  Veksel
-  Ristveksel
-  Seadme vooluots
-  Pistik
-  Pistik kahene
-  Pistik kolmene
-  HDMI
-  -kohakuti olevad HDMI-d omavahel ühendatud seinasiseselt
-  Andmeside kahene (2xRJ45)
-  Pistik niiskesse ruumi kattega
-  Pistik paigaldusega varikatuse serva alla (jõulutuled)
-  Laevalgusti
-  Seinavalgusti
-  Väiksem süvis- või pindvalgusti
-  Põranda- või lauavalgusti
-  Tehniline laevalgusti
-  Led-riba lakke süvitatud
-  Karniisivalgusti
-  Siinivalgusti
-  Dimmerdatav valgusti
-  Lülitus liikumisanduriga
-  Lülitus hämaraanduriga
-  Ukse nupplüliti
-  Kõlari asukoht

Vt. voodi-poolse seina elektripaigalduse eskiisi

Pistikute ja lülitikate üldine viimistlus:  
Jung LS990 White



Tumeda viimistusega seinale:  
Jung LS990 Black



NB! Pistikute paigalduskõrgus põrandast 200 mm, pistikute raamid paigaldada horisontaalselt, kui joonisel pole teisiti märgitud  
NB! Lülite paigalduskõrgus põrandast 1050mm, lülite raamid paigaldada vertikaalselt, kui joonisel pole teisiti märgitud  
NB! Eri kõrgusel olevate pistikute/lülite puhul on kõrgus antud põrandast pistiku/lüliti tsentrisse  
NB! Niisketesesse ruumides paigaldada IP44 pistikud/lülitid  
NB! Seinavalgustite kõrgused täpsustada peale konkreetse valgusti valikut  
NB! Kõik mõõdud kontrollida kohapeal enne toodete tellimist  
NB! Antud joonis tühistab kõik samasisulised varasema kuupäevaga joonised

Objekt: \_\_\_\_\_

\_\_\_\_\_

\_\_\_\_\_

\_\_\_\_\_

\_\_\_\_\_