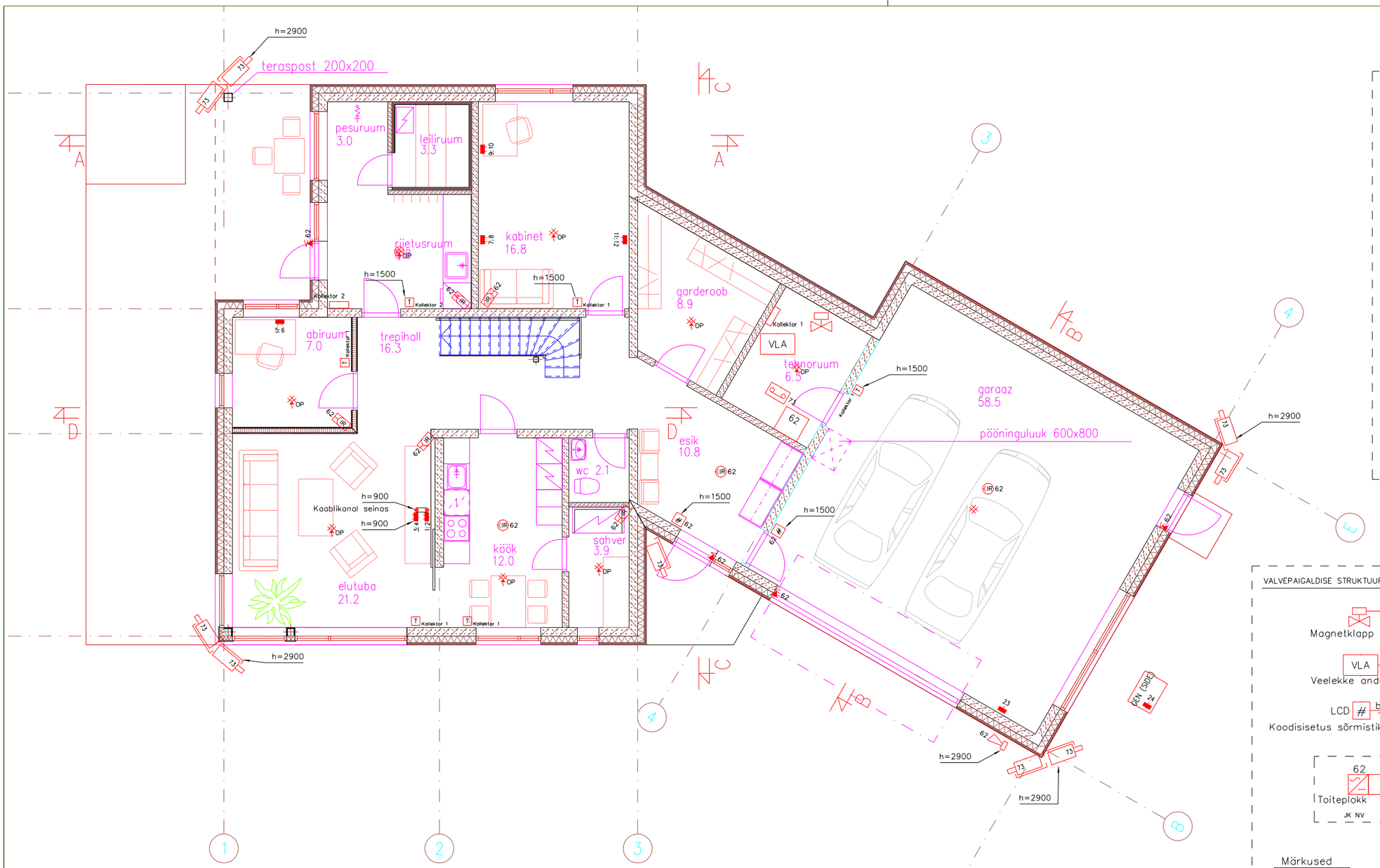

Andmeside kaabelduse struktuurskeem

1:2	2x Keerdpaarkaabel Cat6 UTP 4x2x0,5	33	ELUTUBA
3:4	2x Keerdpaarkaabel Cat6 UTP 4x2x0,5	33	ELUTUBA
5:6	2x Keerdpaarkaabel Cat6 UTP 4x2x0,5	33	ELUTUBA
7:8	2x Keerdpaarkaabel Cat6 UTP 4x2x0,5	33	KABINET
9:10	2x Keerdpaarkaabel Cat6 UTP 4x2x0,5	33	KABINET
11:12	2x Keerdpaarkaabel Cat6 UTP 4x2x0,5	33	KABINET
13:14	2x Keerdpaarkaabel Cat6 UTP 4x2x0,5	33	MAGAMISTUBA
15:16	2x Keerdpaarkaabel Cat6 UTP 4x2x0,5	33	MAGAMISTUBA
17:18	2x Keerdpaarkaabel Cat6 UTP 4x2x0,5	33	MAGAMISTUBA
19:20	2x Keerdpaarkaabel Cat6 UTP 4x2x0,5	33	MAGAMISTUBA
21:22	2x Keerdpaarkaabel Cat6 UTP 4x2x0,5	33	MAGAMISTUBA
23	1x Keerdpaarkaabel Cat6 UTP 4x2x0,5	23	AUTOLAADIJA
24	1x Keerdpaarkaabel Cat6 UTP 4x2x0,5	24	GENERAATOR

RACK

Märkused

- 33 — 2x RJ45 Pistikupesad süvistatud seinas
- Nõrkvoolujaotla pool otsastada kaablid U paneeli
- Kõik kaablid markeerida ühtse standardi alusel

VALVEPAIGALDISE STRUKTUURSKEEM

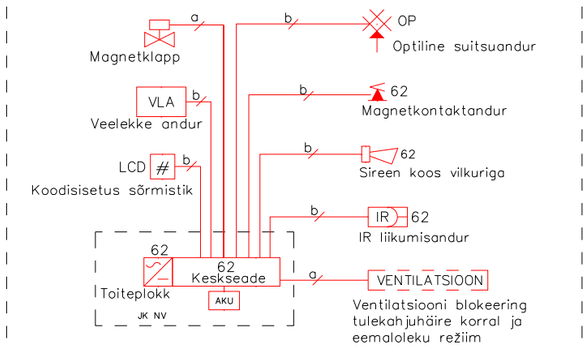

Märkused

- Valveseadmed võib valida ka raadioside ühendusega
  - a – Signaalikaabel KLMA 4x0,8
  - b – Signalisatsioonikaabel 6x0,22

VIDEOPAIGALDISE STRUKTUURSKEEM

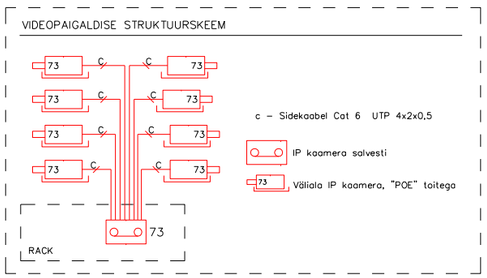

Kollektori ja ruumitermostaatide põhimõtteline ühendusskeem

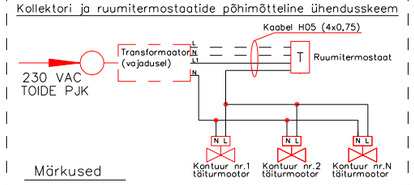

Märkused

- Täpsustada ruumitermostaatide kaabeldus pärast termostaatide valikut
- Ruumitermostaatide ja täiturmootorite vahelised seosed täpsustada üle kütte projektist