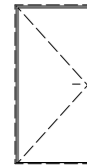
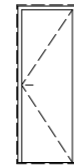


AVATÄIDETE SPETSIFIKATSIOON  
Uued avatäited

Uued ukсед  
teisel korrusel



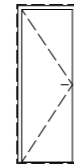
SU1  
EI30  
1000X2100  
Paremakäeline  
Kogus: 1tk



SU11  
800X2100  
Paremakäeline  
Puit, valge  
Kogus: 13

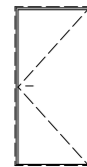


SU3  
EI30  
1200X2100  
Paremakäeline  
Kogus: 1tk

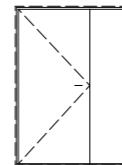


SU12  
800X2100  
Vasakukäeline  
Puit, valge  
Kogus: 21

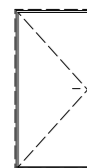
Uued ukсед  
kolmandal korrusel



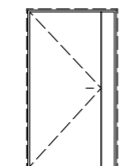
SU9  
EI30  
1000X2100  
Paremakäeline  
Kogus: 10tk



SU13  
EI30  
1500X2100  
Vasakukäeline  
Kogus: 1tk



SU10  
EI30  
1000X2100  
Vasakukäeline  
Kogus: 9tk



SU14  
EI30  
1200X2100  
Vasakukäeline  
Kogus: 1tk

Uued katuseluugid



KA1  
1000X1000  
Kogus: 2tk



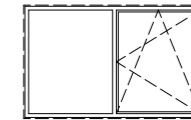
KA2  
600X800  
Kogus: 3tk

Uued aknad  
teisel korrusel

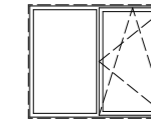


A13  
1090X1880  
Plastik, valge  
Kogus: 2tk

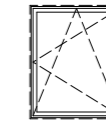
Uued aknad  
kolmandal korrusel



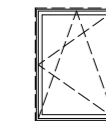
A14  
2400X1500  
Plastik, valge  
Kogus: 2tk



A15  
1850X1500  
Plastik, valge  
Kogus: 19tk



A16  
1230X1500  
Plastik, valge  
Kogus: 26tk



A17  
1090X1500  
Plastik, valge  
Kogus: 2tk

MÄRKUSED:

1. Kõik mõõdud ja kõrgusmärgid kontrollida ehitusel.
2. Joonist käsitleda koos arhitektuurse osa teiste jooniste, seletuskirja ja spetsifikatsioonidega. Vastuolu ilmnemisel käesoleva joonise ning arhitektuurse või mistahes muu projekti osa jooniste spetsifikatsioonide või seletuskirja vahel teavitada koheselt projekteerijat.
3. Konstruktsioonid kontrollida ja dimensioneerida konstruktiivses osas.
4. Joonistele on märgitud avade mõõdud (uksed, aknad). Avatäidete mõõdud on paigaldusvaru (30mm) võrra väiksemad.
5. Katuseluukidele on märgitud luukide mõõdud. Paigaldusvaru vastavalt tootja juhiste.
6. Enne avatäidete tellimist teostada kontrollmõõdistus.
7. Joonistel antud positsioonid on seest vaadatuna ja avanevad sissepoole kui ei ole teisiti märgitud.