VS-1, M1:20

Voodrilaudis 21x145mm
Vertikaalne roov 28x45mm / tuulutus
Tuuletõkkemembraan
Tuuletõkke kipsplaat 9mm
Karkass 45x195mm, s600mm +
min.vill 200mm
Aurutõkkemembraan
Hor. roov 45x45mm, min vill 50mm
Puitlaastplaat 12mm
Kipsplaat GN/GEK 12mm
Siseviimistlus

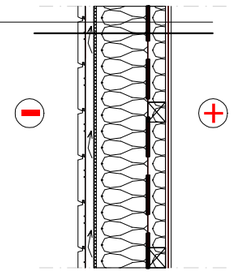

SS-1, M1:20

Siseviimistlus
Kipsplaat GN/GEK 12mm
Puitlaastplaat 10mm
Puitkarkass 45x120mm
Kivivill 100mm
Puitlaastplaat 10mm
Kipsplaat GN/GEK 12mm
Siseviimistlus

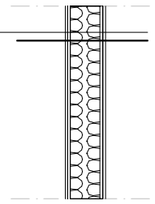

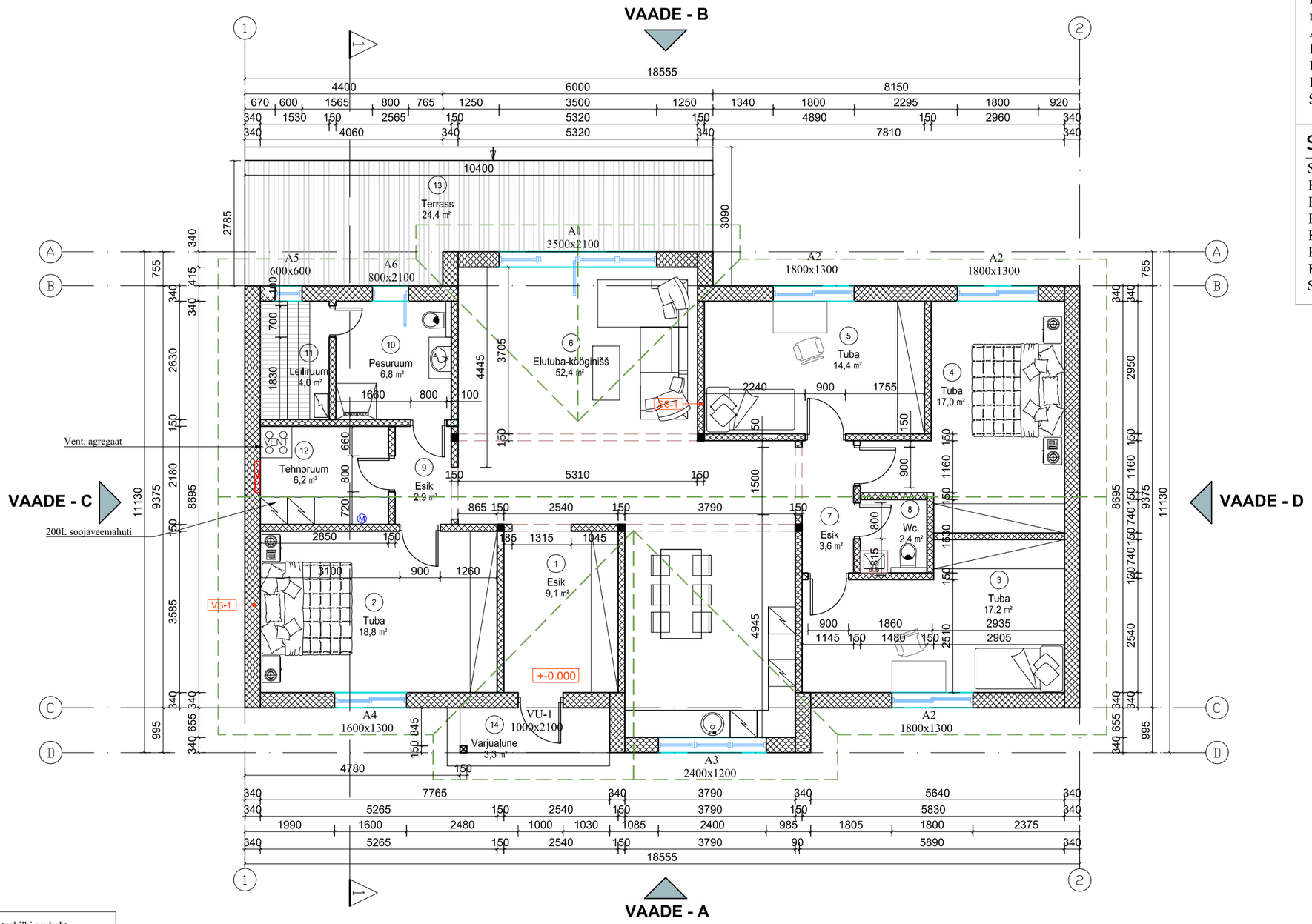

TINGMÄRGID:

	Elektri jaotuskilbi asukoht
Ⓜ	Veesõlme asukoht

MÄRKUSED

1. Tegemist on arhitektuurse projektiosaga eelprojekti staadiumis. Enne ehituse algust tellida vähemalt ehituskonstruktsioonide (tarindite) osa tööprojekti staadiumis. Kõikide kandekonstruktsioonide parameetrid täpsustada vastavalt täiendavatele geoloogilistele pinnase uuringutele ja ehitusinseneri arvutustele.
2. Joonised, seletuskiri ja loetelud moodustavad terviku ja neid tuleb käsitleda koos. Vasturääkivuste ilmnenisel tuleb informeerida projekteerijat, et saada tegevusjuhiseid. Samuti informeerida projekteerijat, kui ilmneb ebatäpsetest lahendustest tulenevaid probleeme.
3. Kõigi materjalide ja konstruktsioonide kasutamisel peab ehitaja olema kursis vastavate paigaldus- ja käsitusjuhenditega. Need tuleb hankida materjalide ja konstruktsioonide tootjatelt ja müüjatelt.
4. Kõik mõõdud tuleb täpsustada ehitajal ja toodete valmistajatel kohapeal.