Veemõõdusõlme põhimõtteline skeem

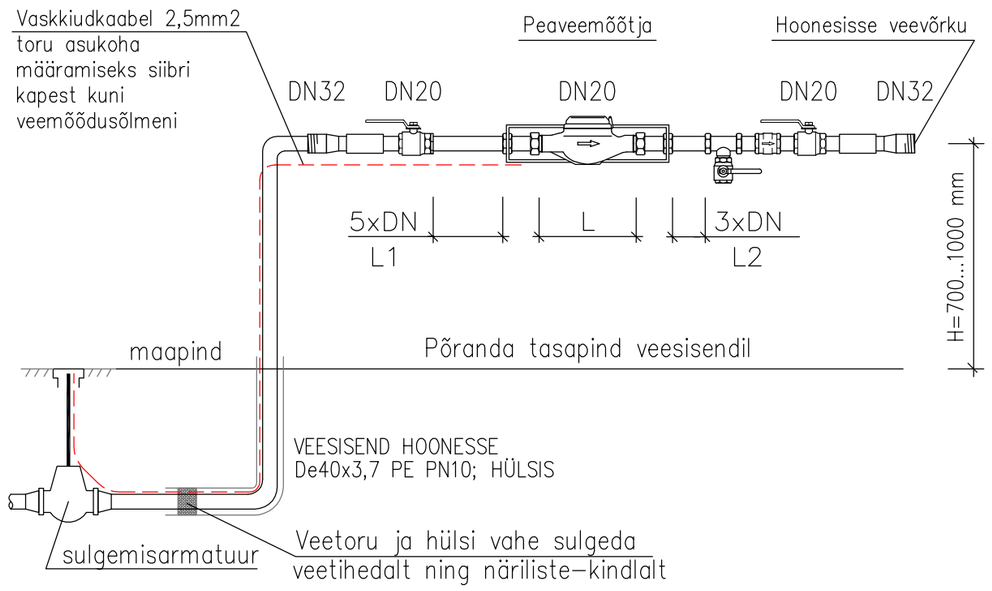

Veemõõdusõlme põhimõtteline skeem

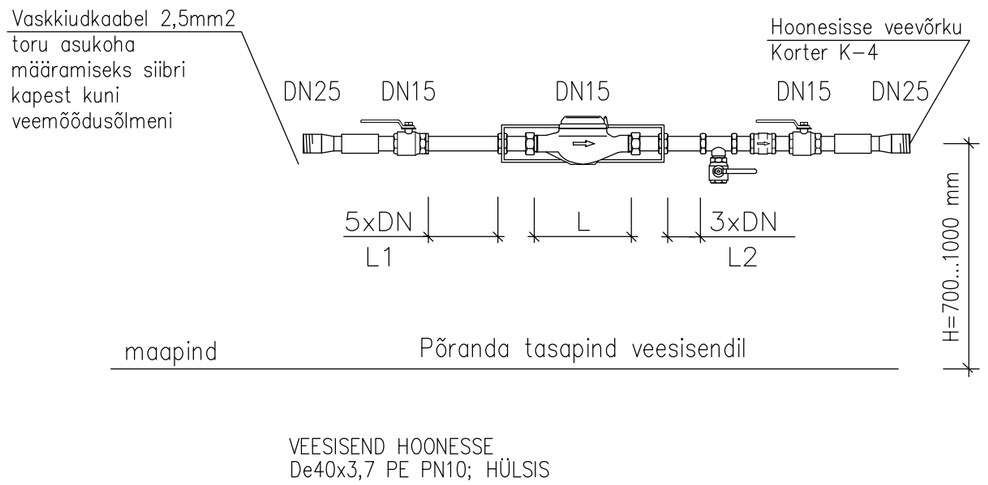

Veemõõdusõlme põhimõtteline skeem

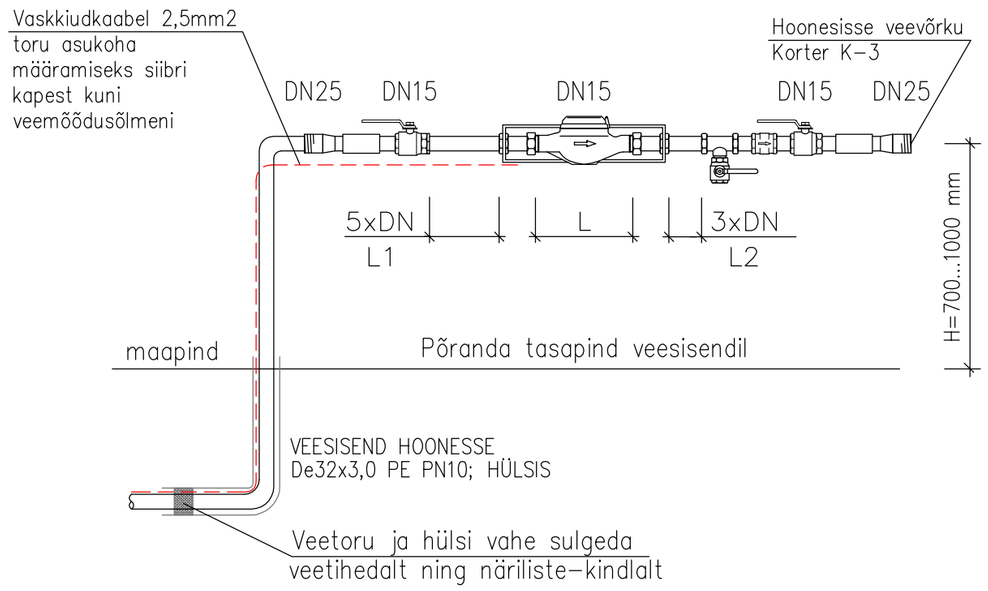

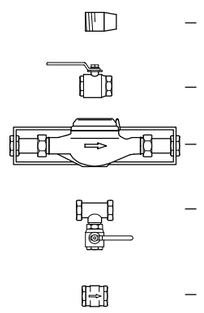

DN	Veearvesti pikkus (mm)	Veearvesti konsooli pikkus (mm)
15	165	240
20	190	280
25	260	370
32	260	370
40	300	485

MÄRKUSED:

- Veemõõdusõlm on ette nähtud paigaldada hoone 1.korruse välisseina taga olevasse ruumi.
- Veearvesti kinnitada äärikute vahele koos liikuva muhv/hülsiga, kinnituskonsool maandada el. pealkilbi maanduslatile.
- Veemõõdusõlme väljaehitamisel tuleb kasutada enne veearvestit ainult mitte lahtivõetavaid liideseid (elektrikeevisliitmik, ISO liitmikud);
- Veemõõtja paigaldada põrandast 0,7-1 m kõrgusele. Veemõõtja peab olema paigaldatud horisontaalses asendis. Veemõõdusõlme ruumi temperatuur ei tohi langeda alla 5°C.
- Veemõõdusõlm peab olema vabalt ligipääsetav veemõõtja monteerimiseks ja demonteerimiseks ning plommimiseks.

Veemõõdusõlme põhimõtteline skeem

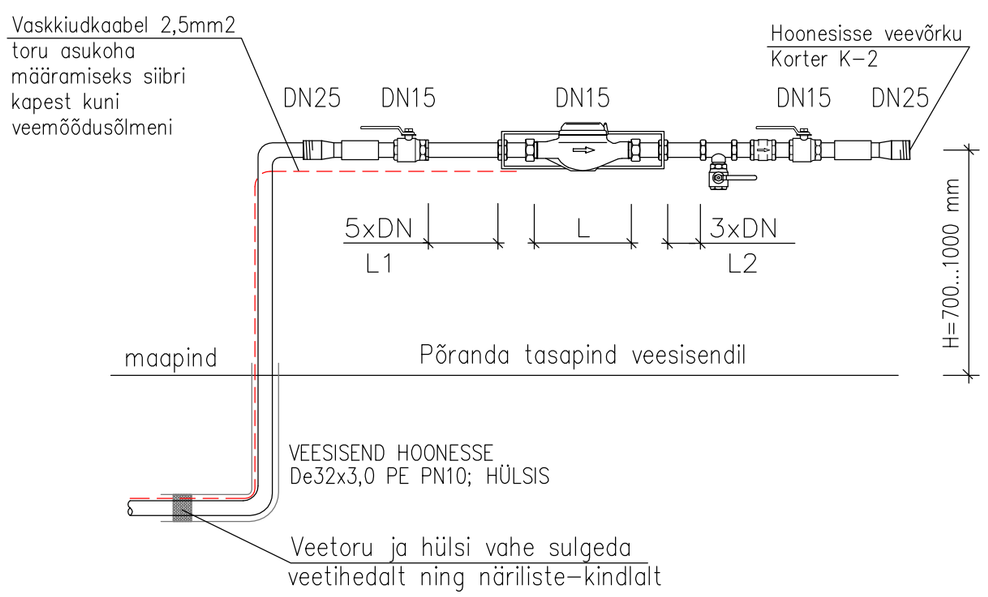
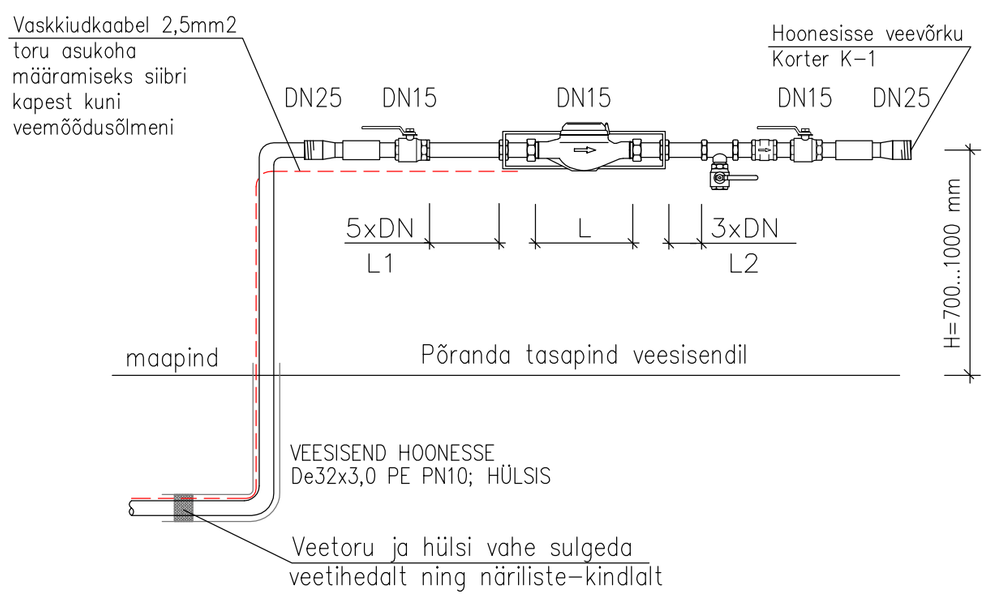
Veemõõdusõlme põhimõtteline skeem