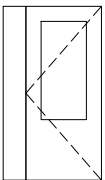
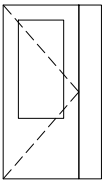
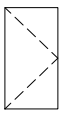
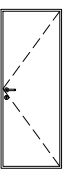


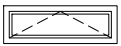


TÄHIS	SKEEM	AVA MÕÖT	KOGUS	U-arv	MÄRKUSED
VU1		1000x2300	1	0,9W/m ² *K	Metalluks klaasiga; ava suurus ca 1500 mm, ukseleht 1000 mm, mitteavatava osa laius 300 mm; Värvus roheline Jade 95. Nõuded tulepüsivusele min.: Sa; S200.
VU2		1000x2300	1	0,9W/m ² *K	Metalluks klaasiga; ava suurus ca 1500 mm, ukseleht 1000 mm, mitteavatava osa laius 300 mm; Värvus roheline Jade 95. Nõuded tulepüsivusele min.: Sa; S200.
SU1		700x1340	2		Trepikoja-pööningu uks. Tuletõkkeuks EI30; Nõuded tulepüsivusele min.: Sa; S200.
SU2		800x2100	2		Trepikoja-keldri uks. Tuletõkkeuks EI30; Nõuded tulepüsivusele min.: Sa; S200.
A01		960x1800	4	1,1W/m ² *K	PVC raam. 3 x klaas, raam valge. Kaldavatav
A02		960x400	2	1,1W/m ² *K	PVC raam. 3 x klaas, raam valge. Kaldavatav
A03		1500x500	6	1,1W/m ² *K	PVC raam. 3 x klaas, raam valge. Kaldavatav

MÄRKUS: Joonis on koostatud hoone inventariseerimisjooniste alusel, mõõdud kontrollida objektil