VALGUSTUSE PLAAN

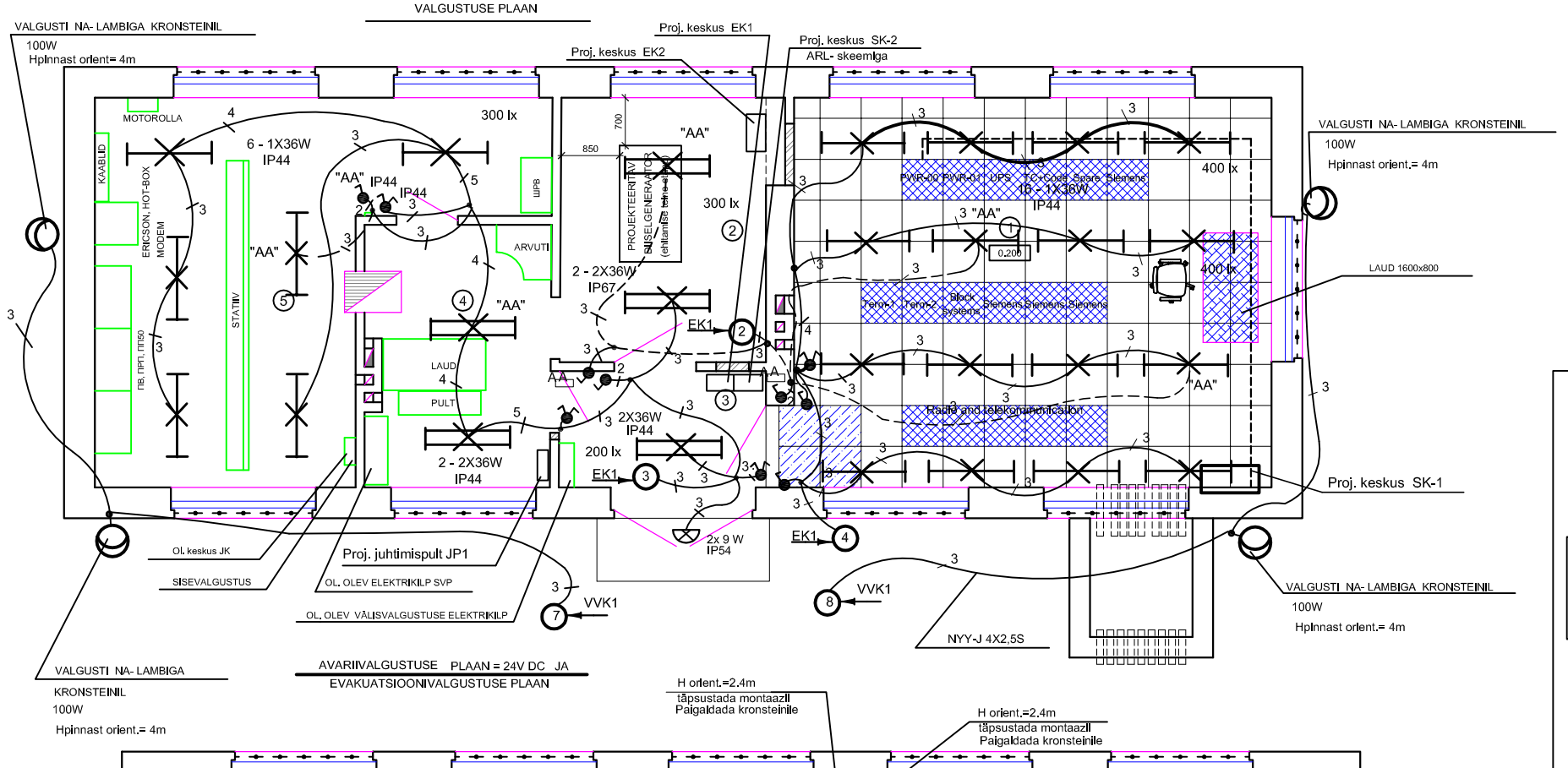

AVARIIVALGUSTUSE PLAAN = 24V DC JA EVAKUATSIOONIVALGUSTUSE PLAAN

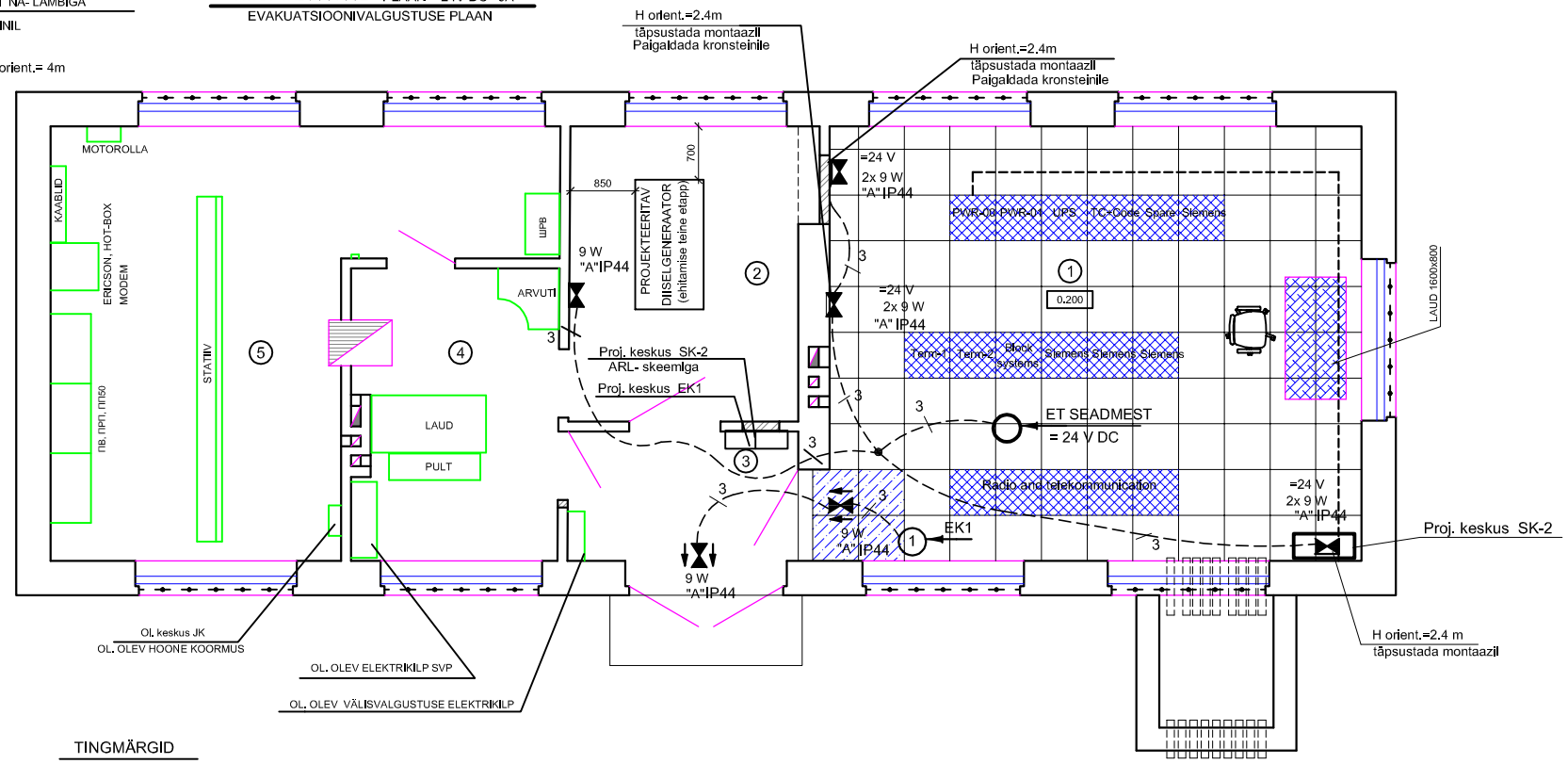

TINGMÄRGID

AA Lülitil raamiga "Avariivalgustus"

RUUMIDE EKSPLIKATSIOON

TTS NR.	TOK. .TKT	RUUMI NR.	RUUMI NIMETUS	PIND M²
TTS1	1.I	1	TEHNILINE RUUM	39,8
TTS2	2.I	2	TÖÖ.- OLMERUUM (esimeses etapis)	12,1
			DIISLIRUUM (teises etapis)	
TTS3		3	TUULEKODA	5,1
		4	JAAMAKORRALDAJA (esimeses etapis)	9,8
			VABA RUUM (teises etapis)	
		5	RELEERUUM (esimeses etapis)	26,6
			VABA RUUM (teises etapis)	

TOK.TKT = TULEOHUKLASS. TULEKAITSETASE (teises etapis)

KÄIMLA VÄLISVALGUSTUSE PLAAN. VAATA JOONISELT EL - 11

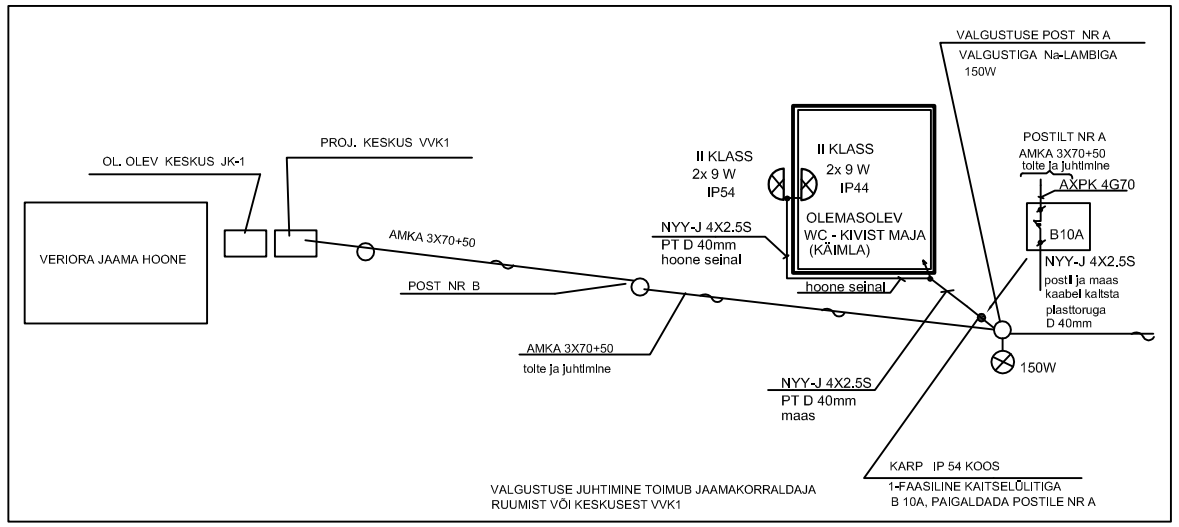

1. Installatsioon teostada kaabliga PPJ süvistatult , ruumis nr 4 ja nr 5 - pinnapealne.
2. Valgustid paigaldada lakke või seinale.
3. Evakuatsioonivalgustid "A" 9W (koos akupatareidega NiCd, 1h) paigaldada ukse kohale ja seinale, paigalduskõrgus seinal on 2.2m, kõrgust täpsustada monteerimisel.
4. Valgustid joonisel märgusega " AA" - turvalgustid koos akupatareidega. Valgustite "AA" 36W jaoks on ette nähtud akuplokk TW (näit. firma ABB Eesti AS). Akuplokk on nähtud 36W lambi jaoks.
Valgustid joonisel märgusega "A" -avariivalgustid = 24V DC, kõrgus ja koht täpsustada monteerimisel : pärast side- ja turvangu seadmete paigaldamist.
5. Olemasolevad valgustid, lülitid ja kaableid ruumides nr 1.. 5 demonteerida.
6. Lülitid paigaldada seinale, paigalduskõrgus on 1.2m.
7. Jaamahoone välisvalgustus lülitatakse sisse fotorelee abil (või jaamakorraldaja ruumis).
8. Valgustite nõuetekohased kaitseastmed on näidatud plaanil. Paigaldatavad valgustid peavad oma valgustehniliste omaduste ja konstruktsiooni poolest vastama projektis ette nähtud tüüpidele.
9. Kaablite ja tehnoloogiliste torustike röhtvahe peab olema vähemalt 250mm.
10. Kaablite läbiviik seintest teostada plasttorus. Läbiviigud tihendada.
11. Maandus ja monteerimistööd teostada EEI kohaselt.
12. Käimla seinale paigaldada valgustid 2x9W IP54, seinal ja maasse paigaldada kaabel NYY-4x2,5S plasttorus D 40mm.

				E 16 - 07			
				VERIORA RAUDTEEJAAM. JAAMAHOONE REKONSTRUEERIMINE			
Projektijuht	R.Tauk		06.11.07		Staadium	Leht	Lehti
Projekteerija	T.Romashova		06.11.07		PP	EL-1	14
				Valgustuse plaan. Avarii- ja evakuatsioonivalgustuse plaan. M 1:50	EESTI RAUDTEE Ehitiste amet Ehitusgrupp		