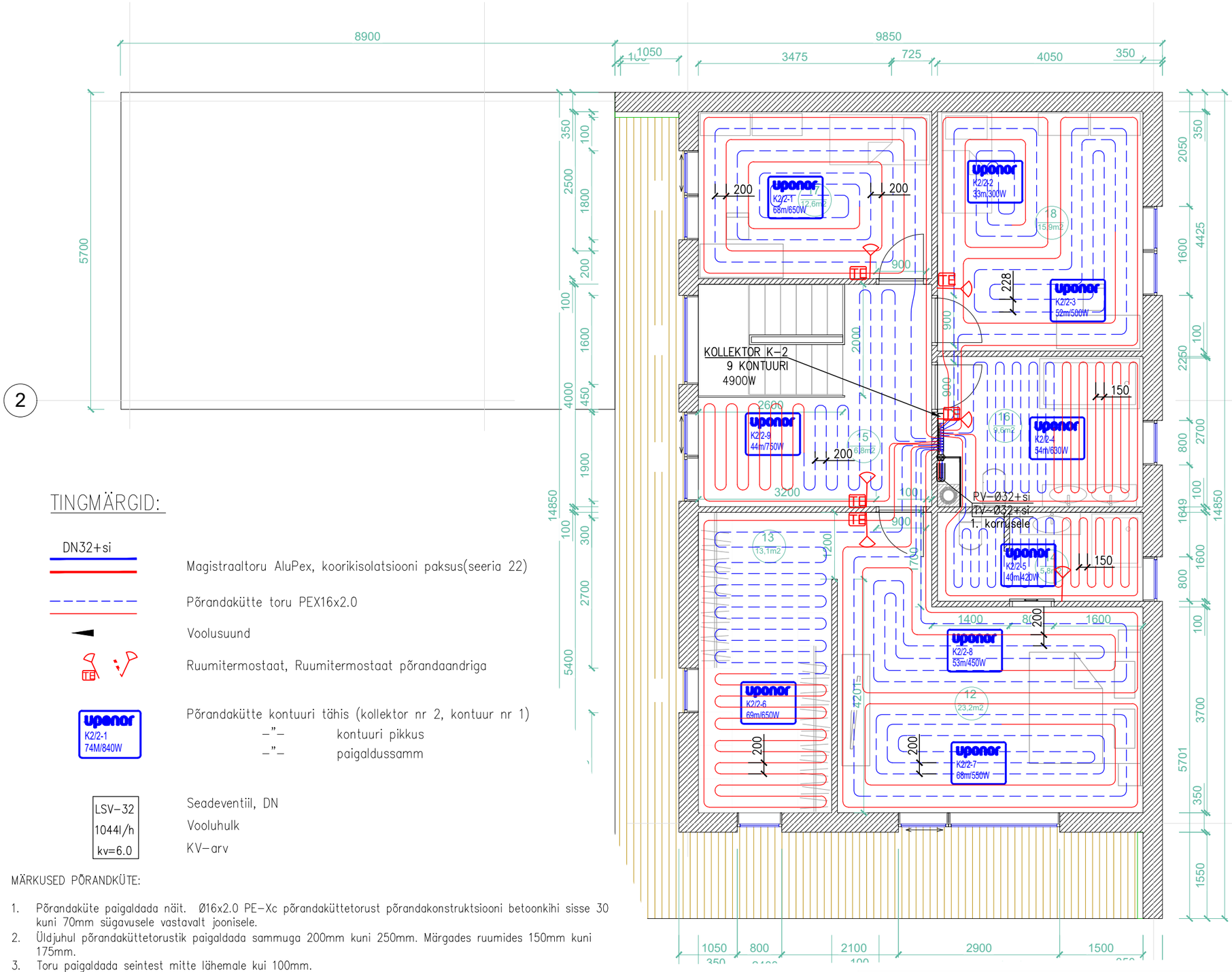

TINGMÄRGID:

DN32+si	Magistraaltoru AluPex, koorikisolatsiooni paksus(seeria 22)
	Põrandaküte toru PEX16x2.0
	Voolusuund
TE	Ruumitermostaat, Ruumitermostaat põrandaandriga
uponor K2/2-1 74M/840W	Põrandaküte kontuuri tähis (kollektor nr 2, kontuur nr 1) –"– kontuuri pikkus –"– paigaldussamm
LSV-32 1044l/h kv=6.0	Seadeventiil, DN Vooluhulk KV-arv

PÕRANDAKÜTTE KOLLEKTOR

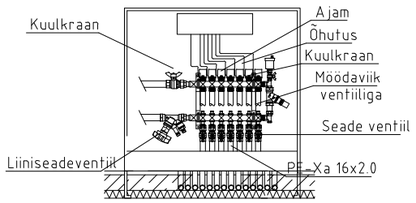

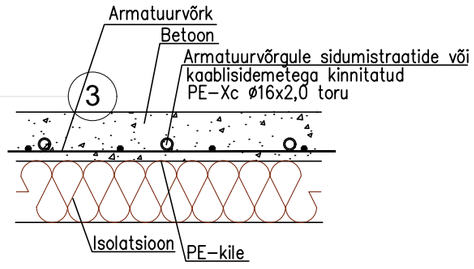

MÄRKUSED PÕRANDKÜTE:

1. Põrandaküte paigaldada näit. Ø16x2.0 PE-Xc põrandaküttetorust põrandakonstruktsiooni betoonkihi sisse 30 kuni 70mm sügavusele vastavalt joonisele.
2. Üldjuhul põrandaküttetorustik paigaldada sammuga 200mm kuni 250mm. Märgades ruumides 150mm kuni 175mm.
3. Toru paigaldada seintest mitte lähemale kui 100mm.
4. Jälgida et põrandakütetorustik ei satuks pesuruumides WC kruvide alla ega trappide kohale.
5. Ruumide temperatuuri reguleerimiseks paigaldada ruumitermostaatidid. Ca 1.5m kõrgusele siseseinale.
6. Kui ühes ruumis asub mitu põrandaküttekontruui, siis ühendatakse need ühise ruumitermostaadi alla.
7. Pesuruumide termostaadi andur paigaldada põranda sisse.
8. Igast ruumitermostaadist viia kollektorini kaabel 4x0,5mm^2; igale kollektorile tuua toide 1F+N, 220V, 3x1,5mm^2; kaabeldus ette näha elektri projektis.
9. Termostaatide täpsed asukohad kooskõlastada tellijaga.
10. Kollektoritele peab tagatud vaba juurdepääs teenindamiseks.
11. Kollektorid paigaldada terasplekist suletavatesse kappidesse (seinapealnevõi seinasisene paigaldus vastavalt soovile)
12. Kütteseadmest kollektori tuleb torud isoleerida kivivillkoorikutega (min. seeria 23)
13. Seadmed ja materjalid on toodud näidisena ning võimalik asendamine analoogidega.

RMConsult consulting and planning RMC OÜ Reg nr. 12369360 Võidu 7, Lavassaare, Pärnu maakond		Objekti nimetus/Aadress ÜKSIKELAMU Kungla tee 25, Peetri alevik, Rae vald, Harjumaa	Töö number 248	Staadium PP
		Tellija Timmo Vaher		
Projekteeris	Rain Marrandi	Joonise nimetus KÜTE Teise korruse plaan	Joonise tähis KT-02	Leht A3
			Mõõtkava 1:75	Kuupäev 22.08.2018