



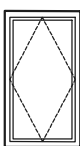
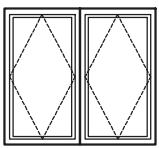


MARK	SKEEM	AVA MÕÖT AKNA MÕÖT lxh	KOGUS	MÄRKUSED Eskiis, vaatega väljapoolt
U5		800X2100mm	1p	Lamineeritud klaasiga saunauks avaneb väljapoole. Tihendid ja kinnitsustarvikud vastavalt tootjale.
U6		900X2100mm	1p,1v	3x klaasiga, puitraam pakettuks 1x kaldpööratav Tihendid ja kinnitsustarvikud vastavalt tootjale.
U7		800x2100mm	1v	Puituks,siseuks,sulused vastavalt tootjale. avaneb sissepoole. Tihendid ja kinnitsustarvikud vastavalt tootjale.
U8		4500x2100mm	1	Garaaziuks, tõstetav Tihendid ja kinnitsustarvikud vastavalt tootjale.
A10		1000x1200mm	4	3x klaasiga, puitraam katuseaken pööratav, pöördepunkt keskel Tihendid ja kinnitsustarvikud vastavalt tootjale.
A11		2000x1200mm	1	3x klaasiga, puitraam katuseaken 2xpööratav, pöördepunkt keskel Tihendid ja kinnitsustarvikud vastavalt tootjale.

MÄRKUSED:

- Avatäidete mõõdud antud proj.avade mõõtude järgi, paigaldusruumi arvestamata. Paigald.ruum ei tohi olla suurem kui 15 mm ühelt poolt.
- Kõigil akendel välimises alaservas veeplekk
- Avatäidete tähised esitatud arhitektuurse osa plaanil.
- Avatäidete mõõdud avatäidete tootjal objektile kohapeal üle mõõta, tellimus kooskõlastatda ehitajaga.
- Vastuolu ilmlemisel käesoleva joonise ning arhitektuurse v mis muu projekti osa jooniste, spetsifikatsioonide või seletuskirja vahel tuleb koheselt teavitada projekteerijat v projektijuhti.