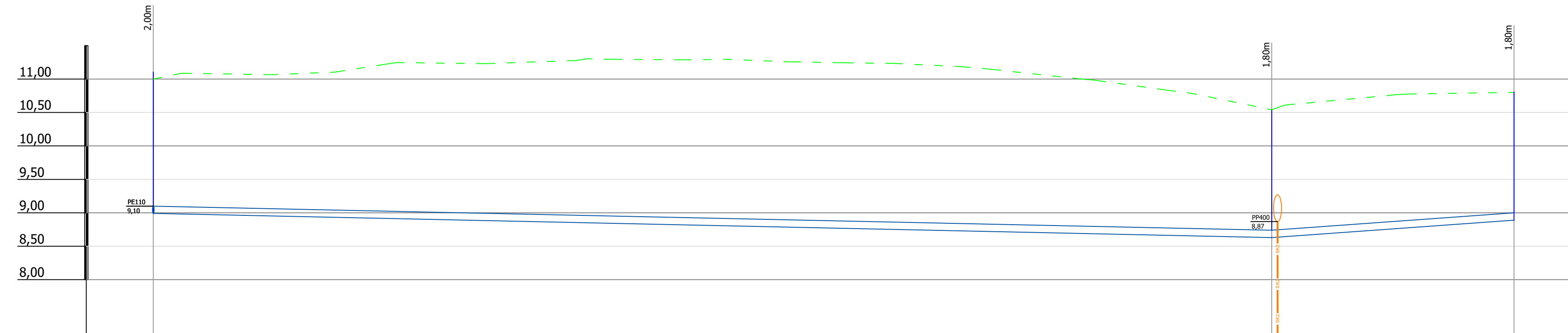


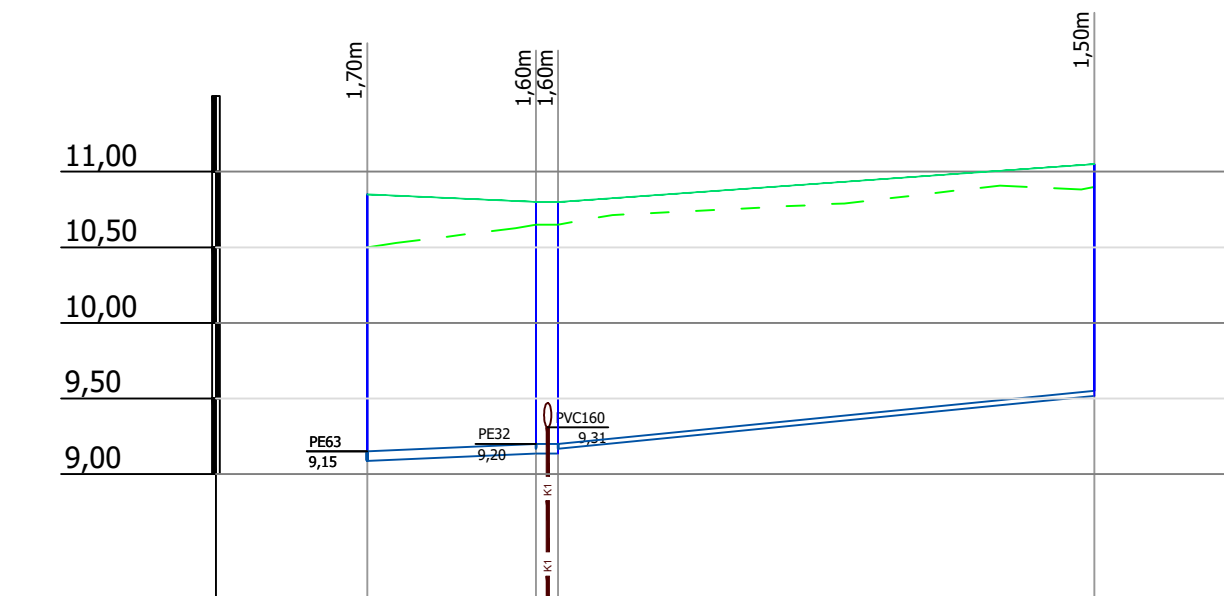
Veetoru, põllult kraavini



Mhor: 1:500
Mver: 1:50

KAEVU TÄHIS	V51	V52	V53
OLEMASOLEVA MAAPINNA KÕRGUS (m ABS)	11,00	10,54	10,80
PROJEKTEERITUD MAAPINNA KÕRGUS (m ABS)	11,10	10,54	10,80
TORU KÕRGUS PEALT (m ABS)	9,10	8,74	9,00
TORU RAJAMISSÜGAVUS	2,00	1,80	1,80
LANG	167,1m	0,002	0,007
TORU MATERJAL	PE 110 - 203,2m		
VAHEKAUGUSED (m)		167,1	36,2
SIRGESTATUD TRASSI PLAAN			

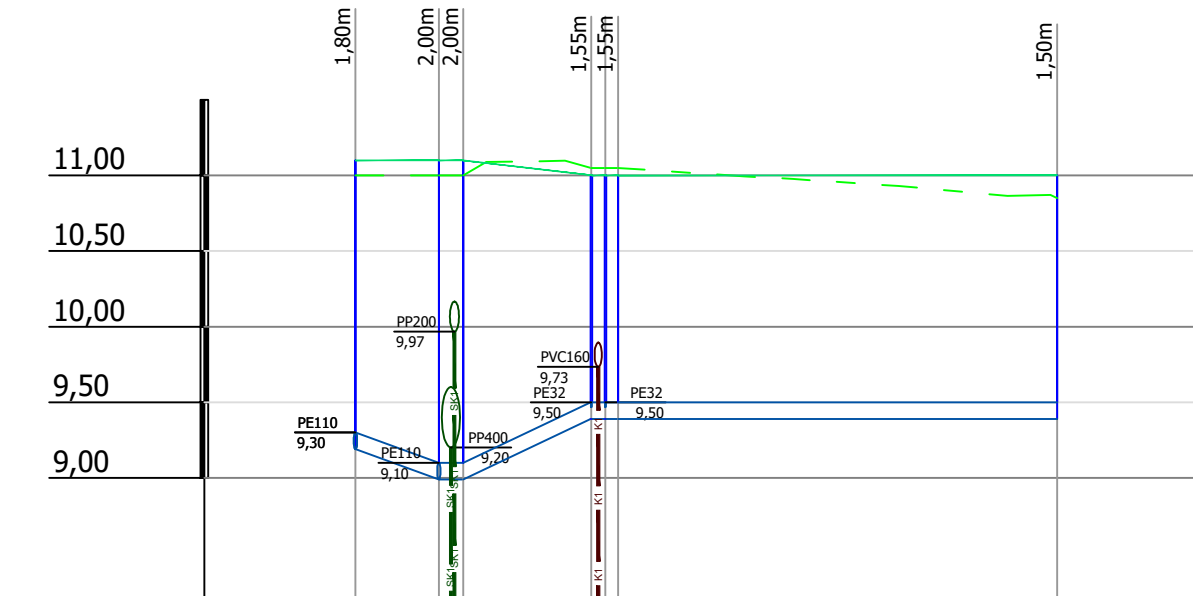
Veevarustus V38...MK-5



Mhor: 1:500
Mver: 1:50

KAEVU TÄHIS	V38	V58	V59	MK-5
OLEMASOLEVA MAAPINNA KÕRGUS (m ABS)	10,50	10,65	10,65	10,90
PROJEKTEERITUD MAAPINNA KÕRGUS (m ABS)	10,85	10,80	10,80	11,05
TORU KÕRGUS PEALT (m ABS)	9,15	9,20	9,20	9,55
TORU RAJAMISSÜGAVUS	1,70	1,60	1,60	1,50
LANG	0,004	0,000	0,010	35,5m
TORU MATERJAL	PE 63 - 12,6m		PE 32 - 35,5m	
VAHEKAUGUSED (m)	11,2	1,5	35,5	
SIRGESTATUD TRASSI PLAAN				

Veevarustus V50-V63



Mhor: 1:500
Mver: 1:50

KAEVU TÄHIS	V50	V51	V60	V61	V62	V63	V64
OLEMASOLEVA MAAPINNA KÕRGUS (m ABS)	11,00	11,00	11,00	11,05	11,05	11,05	10,85
PROJEKTEERITUD MAAPINNA KÕRGUS (m ABS)	11,10	11,10	11,10	11,00	11,00	11,00	11,00
TORU KÕRGUS PEALT (m ABS)	9,30	9,10	9,10	9,50	9,50	9,50	9,50
TORU RAJAMISSÜGAVUS	1,80	2,00	2,00	1,50	1,50	1,50	1,50
LANG	5,5m	1,6m	8,5m				30,8m
TORU MATERJAL	PE 110 - 46,4m						
VAHEKAUGUSED (m)	5,5	1,6	8,5	0,9	0,8	29,0	
SIRGESTATUD TRASSI PLAAN							